

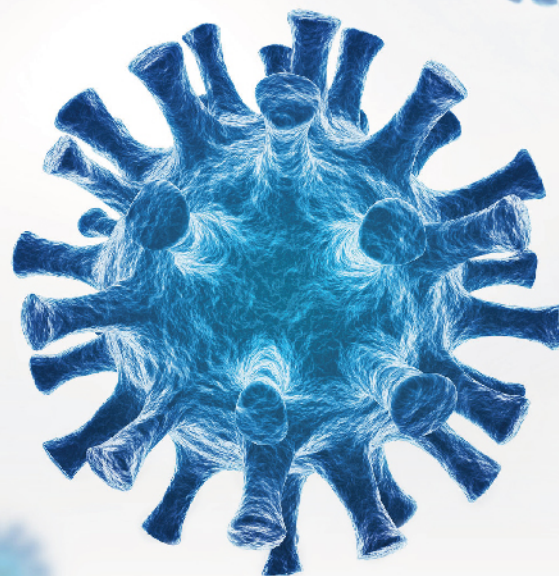
# Flowflex™

## SARS-CoV-2

### Antigen Rapid Test (Αυτο-εξέταση)



Γρήγορο τεστ για την ανίχνευση αντιγόνων νουκλεοκαψιδίου του SARS-CoV-2 σε δείγματα πρόσθιου ρινικού επιχρίσματος. Μόνο για διαγνωστική χρήση in-vitro. Για αυτο-εξέταση.



CE 0123

Ο παγκόσμιος ηγέτης της αγοράς στα Rapid Test με εμπειρία **26** ετών.



Γρήγορο



Ακριβές



Εύκολο στη χρήση



Αξιόπιστο



Με σήμανση CE

ACON®

# Flowflex SARS-CoV-2 Antigen Rapid Test (Αυτο-εξέταση)

Το SARS-CoV-2 Antigen Rapid Test είναι ένα τεστ πλευρικής ροής για ποιοτικό προσδιορισμό του αντιγόνου νουκλεοκαψιδίου του ιού SARS-CoV-2 σε δείγματα πρόσθιου ρινικού επιχρίσματος απευθείας από άτομα που είναι ύποπτα για COVID-19 εντός των πρώτων επτά ημερών από την έναρξη των συμπτωμάτων. Το τεστ μπορεί επίσης να διεξαχθεί σε δείγματα από άτομα χωρίς συμπτώματα.

- Δείγμα: Δείγματα πρόσθιου ρινικού επιχρίσματος
- Χρόνος δοκιμής: Αποτελέσματα στα 15 λεπτά.
- Διάρκεια ζωής: 24 μήνες
- Θερμοκρασία αποθήκευσης: 2-30°C
- Ακρίβεια: 98,8%
- Ευαισθησία: 97,1%
- Ειδικότητα: 99,5%



1T



5T



25T

## Διαδικασία τεστ

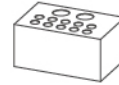
### 1. Προετοιμασία τεστ

#### A. Ανοίξτε τη συσκευασία του τεστ:



#### B. Περιεχόμενο συσκευασίας:

Σημείωση: Για τα 1T και 5T, η σφή βρίσκεται στη συσκευασία του kit.



Βάση σωληναρίου (μόνο για το 25T)



Βαμβακοφόρος στυλεός μίας χρήσης



Κασέτα τεστ



Σωληνάριο με διάλυμα εκχύλισης



Φύλλο οδηγιών χρήσης




Σακούλα απόρριψης


#### C. Πλύνετε ή απολυμάνετε τα χέρια σας.



#### D. Διαβάστε τις οδηγίες.




#### E. Ελέγξτε την ημερομηνία λήξης



#### F. Ανοίξτε τη θήκη



#### G. Ελέγξτε την κασέτα

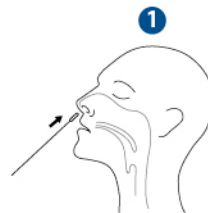


### 2. Συλλογή δείγματος

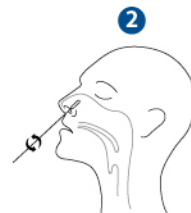
#### ΣΥΛΛΟΓΗ ΑΠΟ ΕΝΗΛΙΚΟ ΦΡΟΝΤΙΣΤΗ



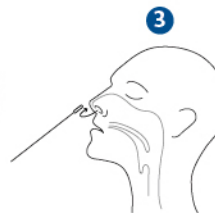
#### ΣΥΛΛΟΓΗ ΑΠΟ ΤΟΝ ΧΡΗΣΤΗ



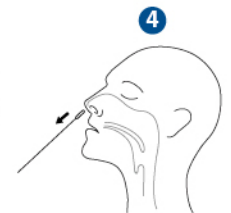
1. Εισαγάγετε ολόκληρο το απορροφητικό άκρο του βαμβακοφόρου στυλεού στο ένα ρουθούνι. Υπό ήπια περιστροφή, ωθήστε τον βαμβακοφόρο στυλεό λιγότερο από 2,5 cm από την άκρη του ρουθουνιού.



2. Περιστρέψτε τον στυλεό 5 φορές επάνω στο ρινικό τοίχωμα.

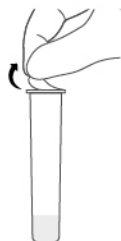


3. Αφαιρέστε τον στυλεό και τοποθετήστε τον στο άλλο ρουθούνι.

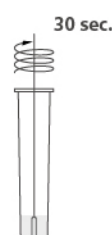


4. Αφαιρέστε τον στυλεό από το ρουθούνι.

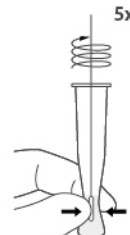
### 3. Η προετοιμασία των δειγμάτων



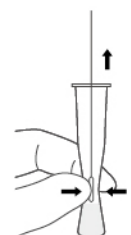
Αφαιρέστε το φύλλο αλουμινίου



Εισαγάγετε τον στυλεό στο σωληνάριο και αναδεύστε για 30 δευτερόλεπτα.



Περιστρέψτε τον στυλεό 5 φορές πιέζοντας το σωληνάριο.



Αφαιρέστε τον στυλεό ενώ πιέζετε το σωληνάριο.

## 4. Εκτέλεση του τεστ



## Πληροφορίες παραγγελίας

Όνομα προϊόντος	Αρ. καταλόγου	Μορφή	Δείγμα	Συσκευασία
Flowflex SARS-CoV-2 Antigen Rapid Test (Αυτο-εξέταση)	L031-118M5 ✓	Κασέτα	Μπατονέτες πρόσθιου ρινικού επιχρίσματος	1 Τεστ/Κιτ
	L031-118P5 ✓	Κασέτα	Μπατονέτες πρόσθιου ρινικού επιχρίσματος	5 Τεστ/Κιτ
	L031-118R5 ✓	Κασέτα	Μπατονέτες πρόσθιου ρινικού επιχρίσματος	25 Τεστ/Κιτ

✓ Με σήμανση CE